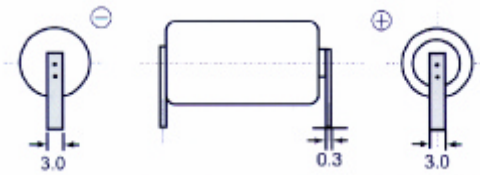
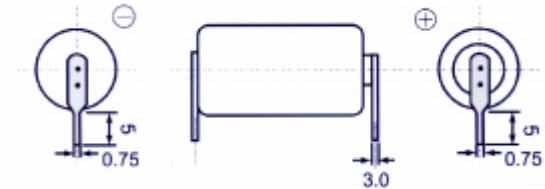


PATTES & CONNECTEURS

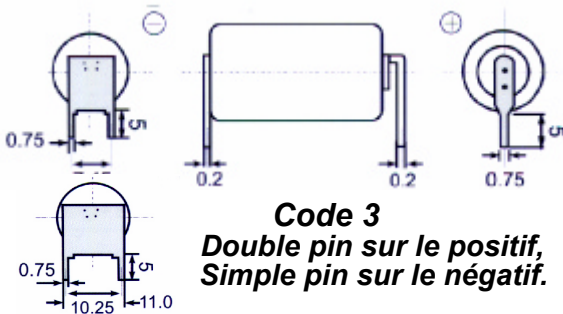
1/Types



Code 1
Pattes simples



Code 2
Pin simple au positif et au négatif

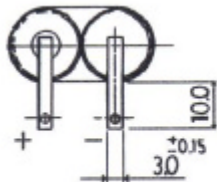


Code 3
*Double pin sur le positif,
Simple pin sur le négatif.*

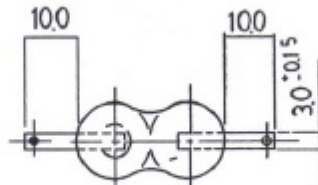


Code 4
Sortie fil soudé sur patte

2/Codes direction



Type H
*pointées dans la même
direction*



Type P
pointées à 180°



Type M
*2 pins positifs
1 pin négatif*

3/Types de connecteurs

- 1/ ML 51005-0200
- 2/ JST PHR-2
- 3/ MJ – JST EHR – 2
- 4/ ML – Molex 5264-02
- 5/ MS – Mitsumi R41-6199
- 6 & 7/ Connecteurs Universel + ML

